


Plataforma Supra Concelhia da Península de Setúbal



PLATAFORMA
SUPRACONCELHIA
DA PENÍNSULA
DE SETÚBAL

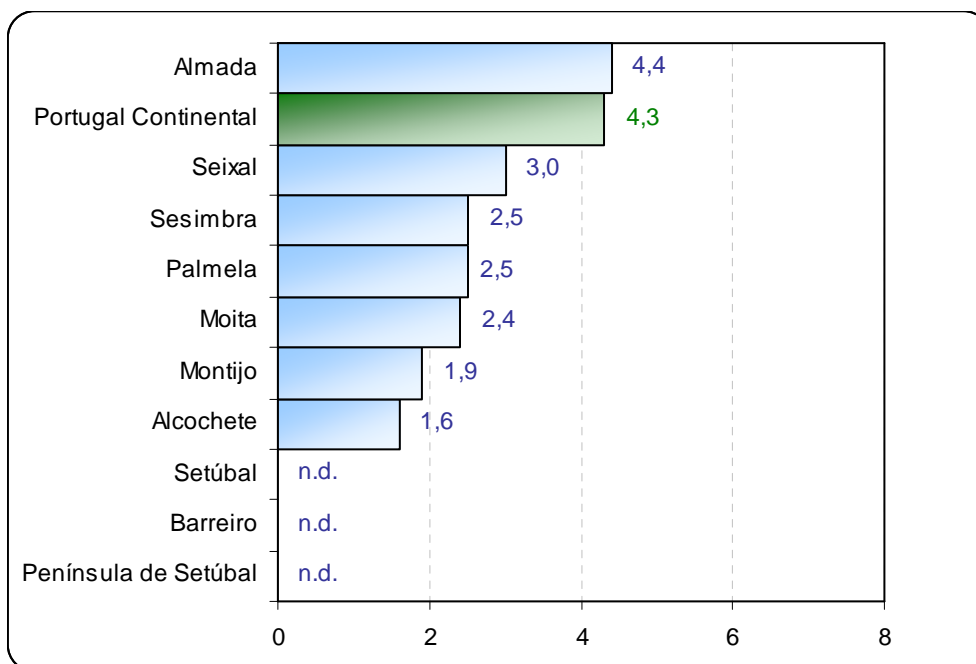
> C.L.A.S <

Indicadores Saúde

Índice

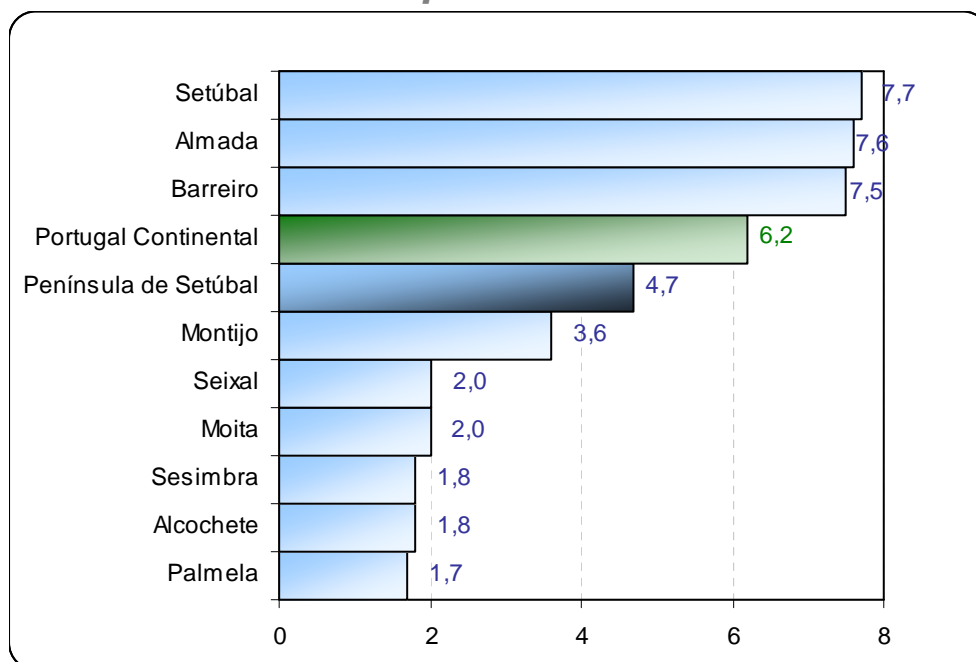
Consultas médicas por habitante.....	3
Enfermeiros por 1 000 habitantes.....	3
Médicos por 1 000 habitantes.....	4
Utentes Inscritos frequentadores dos ACES* (com/sem médico de família)	4
Conceitos.....	5

Consultas médicas por habitante



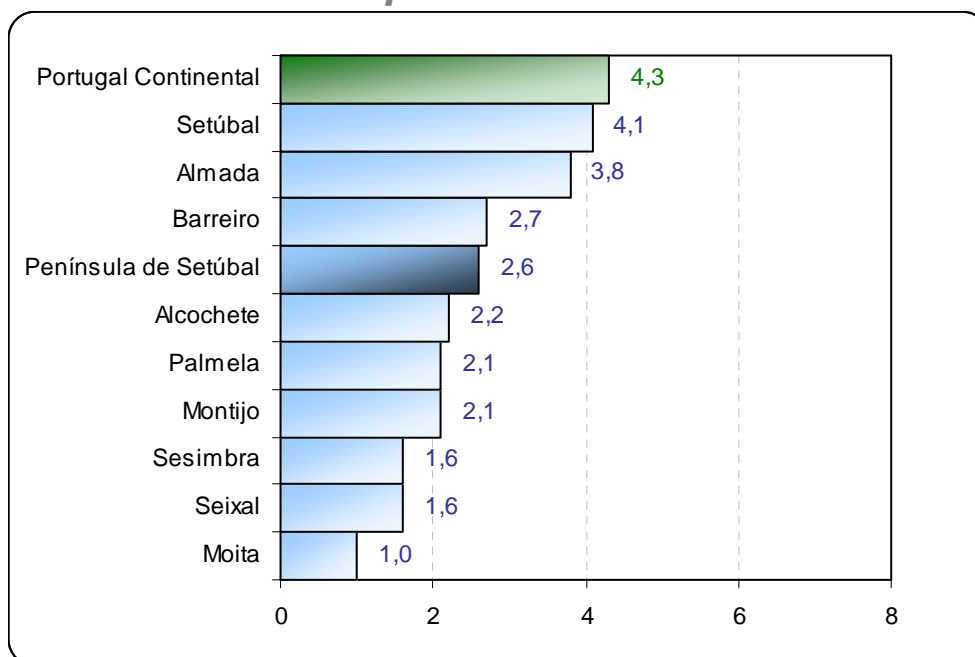
Fonte: INE, Anuário Estatístico da Região Lisboa, 2012.

Enfermeiros por 1 000 habitantes



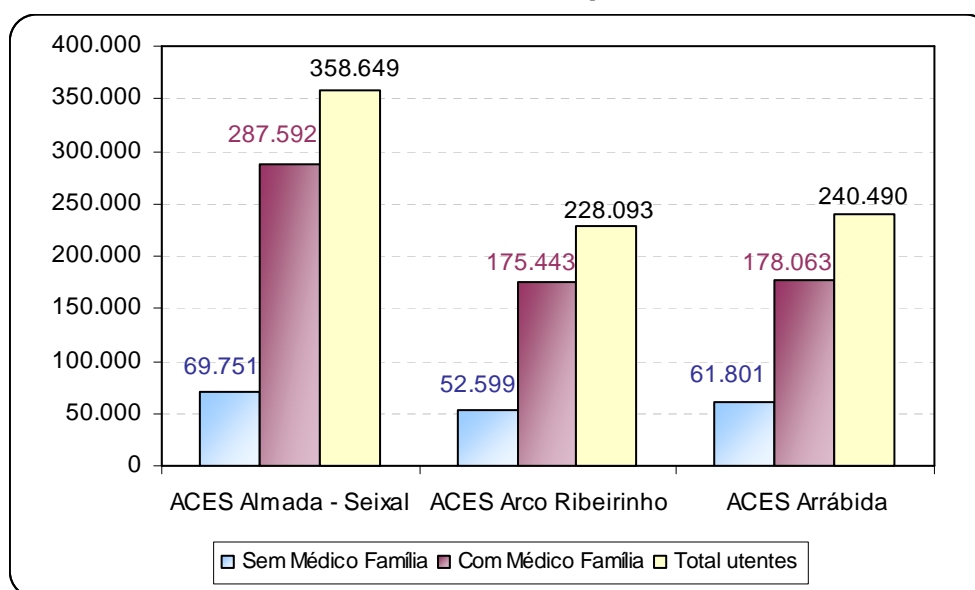
Fonte: INE, Anuário Estatístico da Região Lisboa, 2012.

Médicos por 1 000 habitantes



Fonte: INE, Anuário Estatístico da Região Lisboa, 2012.

Utentes Inscritos frequentadores dos ACES* (com/sem médico de família)



Fonte: Administração Regional de Saúde de Lisboa e Vale do Tejo, IP, Boletim Estatístico - Cuidados de Saúde Primários (CSP), Janeiro – Dezembro 2013.

Nota: Os inscritos sem médico de família não incluem os s/ médico por opção: Almada – Seixal (1.306), Arco Ribeirinho (51) e Arrábida (626).

* ACES - Agrupamentos de Centros de Saúde

Agrupamentos de Centros de Saúde	Concelhos
ACES Almada - Seixal	Almada e Seixal
ACES Arco Ribeirinho	Alcochete, Barreiro, Moita e Montijo
ACES Arrábida	Palmela, Sesimbra e Setúbal

Conceitos

	Definição	Fórmula
CONSULTAS MÉDICAS POR HABITANTE	CONSULTA MÉDICA: Acto de assistência prestado por um médico a um indivíduo, podendo consistir em observação clínica, diagnóstico, prescrição terapêutica, aconselhamento ou verificação da evolução do seu estado de saúde.	Número de consultas médicas realizadas nos hospitais e centros de saúde durante o ano/ População residente estimada para o meio do ano
ENFERMEIROS POR 1 000 HABITANTES	(Número total de enfermeiras/os inscritos no final do ano/ População residente estimada para o final do ano)*1000	
MÉDICOS POR 1 000 HABITANTES	(Número total de médicas/os inscritos no final do ano/ População residente estimada para o final do ano)*1000	